

つち 洲の子だより No.5

1 学期終業式 校長講話

いろいろなできごとがありました

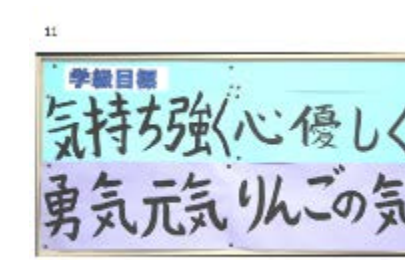
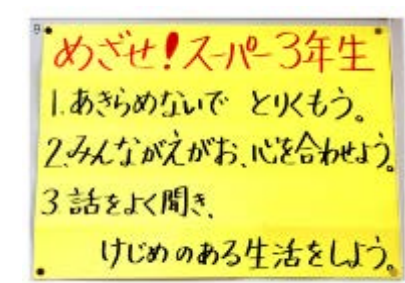
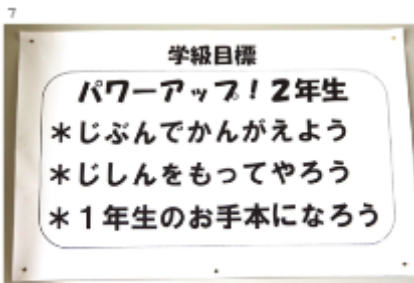
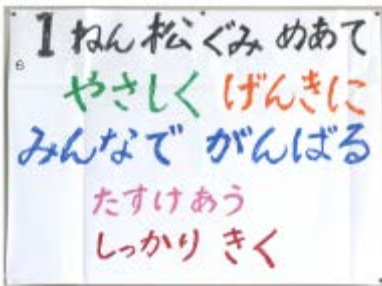


1 学期始業式のお話

全校でがんばりたいこと

さわやかな あいさつをしよう

なりたい自分をめざして努力をしよう



- 夏休みにがんばろう!
- 1 きまりよい生活をしよう
 - 2 丈夫な体を作ろう
 - 3 脳みそを鍛えよう
 - 4 長い休みだからできることをしよう

- 夏休みにがんばろう!
- 1 きまりよい生活をしよう
 - ・休み中のきまりを守ろう
 - ・早寝、早起き、朝ごはん
 - ・計画を立てて取り組もう
 - ・メディアの使い方を約束しよう

- 夏休みにがんばろう!
- 2 丈夫な体を作ろう
 - ・夏休みのルール
 - ・ラジオ体操
 - ・(体を動かす)お手伝い
 - ・リモコン、エアコンを使いすぎない

- 夏休みにがんばろう!
- 3 脳みそを鍛えよう
 - ・宿題、自主勉強
 - ・できるところまでがんばる
 - ・ていねいに、工夫して
 - ・読書
 - ・お母さん、しょうかい本

- 夏休みにがんばろう!
- 4 長い休みだからできることをしよう
 - ・親せきの人と話をする
 - ・地いさの行事に参加する
 - ・病気や虫歯をなおす
 - ・自然とふれあう
 - ・自由山、自由入り等見る
 - ・夏道を歩く
 - ・種々の観察をする
 - ・日記

- 8月23日(火)に げんきに会いましょう
-

74日間(5年生は73日間)の1学期が本日終了しました。保護者の皆様方、地域の皆様方には、学校教育にご理解をいただき、多大なるご協力をいただきました。感謝申し上げます。

この1学期を振り返ってみますと、4月6日に新入生27名の「洲の子」を迎えて、児童数166名でのスタートでした。1学期の始業式で学校長より、「さわやかな あいさつ」が響き合う学校にすることと、一人一人が「なりたい自分」をめざして努力することについて話がありましたが、どうだったでしょうか。家庭生活、学校生活を通して継続してがんばっていきましょう。

さて、この1学期には、連学年での遠足、児童会最大行事である「豊洲フェスティバル」、峰の原自然体験学習等がありますが、たくさんのお友だちとふれあい、心を伝え合うことができたと思います。

ぜひ、お子さんの1学期のがんばりを認めて、褒めてあげてください。

6・7月の行事から

住宅デー《6月24日(金)》



全国住宅デーにちなみ、須高建設産業労働組合の皆様方が、中庭の動物小屋と2年松組教室本棚の天板を修繕していただきました。「住宅デー」とは毎年6月25日を中心に地域の皆さんに建築関係の仕事や技能を理解してもらう日です。さすが匠の技はお見事で、あっという間にきれいに蘇りました。毎年、この時期に作業をしていただいています。感謝!感謝!です。

理科大好キッズ《6月29日(水)》

毎年、恒例の「理科大好キッズ」の授業が、6年松組で行われました。信州大学医学部の中澤勇一先生による「人体の仕組み」についての学習でした。数人の男子にモデルになってもらい、超音波で肝臓や肺、心臓などの画像を見ました。呼吸をすると肺が動いたり、心臓は休み無く動いていたりするのが分かりました。また、動物の肝臓を実際に見てスケッチをしたり、顕微鏡で観察したりもしました。肝臓は、500以上の働きがあり、『人体の化学工場』ということを教えていただきました。



5年生峰の原自然体験学習《6月29日(水)~30日(木)》



5年生の峰の原自然体験学習が、2日間にわたって行われました。天気予報では雨だったのですが、5年生のパワーで、根子岳登山をはじめ、計画していた全ての内容を実施することができました。登山では、「がんばろ〜。」「あとちょっとだよ〜。」と、友だちどうし声を掛け合ったり、疲れてきた友だちの荷物をもってあげたりと、協力する姿がたくさんありました。クラフト工作(フクロウ作り)では、世界にたった一つしかない「福朗」(フクロウ)を作ることができ、いい思い出の品になりました。

キャンプファイヤーでは、旭ヶ丘小学校のお友だちと一緒に歌を歌ったりフォークダンスを踊ったり、大変盛り上がりしました。青年の家に戻ってからは、就寝前の時間に、学校長よりプロジェクターを使って、星座など星のお話をしていただきました。

二日目のカレー作りでは、事前に行った飯盒炊さんの練習の経験を生かし、とてもおいしいカレーを作ることができました。そして、最後の大掃除もしっかりとやり遂げ、充実した2日間となりました。この自然体験学習で学んだことを、これからの学校生活にいかしていきましょう。

ヘルプカード説明会《7月5日（火）》

須高地域自立支援協議会の皆さんが来校し、5・6年生にヘルプカードや障がいのある方たちについてお話や劇で説明をしてくださいました。学校では、6月にJRC旬間があり、「ヘルプマンになろう！」大作戦という取り組みを実施したばかりでしたので、「今度は地域でのヘルプマンになろう。」と子どもたちの意識も高まりました。パンフレットやバッジもいただきました。



3年 りんご学習《7月5日（火）》

J A須高青年部の皆さんに教えていただきながら、りんごの袋かけをしました。なぜ、袋かけが必要なのかのお話をお聞きしてから、袋のかけ方をていねいに教えていただき、一人一人が針金に気をつけながら袋かけをすることができました。9月の運動会が終わった頃、絵（文字）のシールを作ったりりんごに貼る予定です。今から楽しみです。



第1回PTA作業《7月9日（土）》

曇り空の中、心地よい風を浴びながらの作業でした。PTAの皆様方のお陰で、校舎周りの側溝がとてもキレイになりました。分担されていた作業が終わった方から、校庭の草取りもしていただきました。ありがとうございました。

PTA作業が終了する頃、雨が降り始めましたので、予定していた「おやじの会」でのプールフェンスへのペンキ塗りは、次回に延期となりました。

第2回PTA作業は8月20日（土）を予定しております。草取りが作業の中心となりますが、ご協力よろしくお願いいたします。



須高陸上大会《7月10日（日）》

晴天の中で須高陸上競技大会が行われました。年々、他校の出場者が減少しているような感じがする中、豊洲小の子どもたちの名前がプログラムの中にたくさんありました。4年生～6年生まで男女別に、・100m走・1000m走・走り幅跳び・リレーの種目があり、真剣に走ったり、跳んだりする豊洲の子どもたちが輝いて見えました。

次の大会は、第9回須高小中学校クロスカントリー駅伝大会です。がんばって練習していきます。



歯の衛生週間《7月11日（月）～15日（金）》

歯の衛生週間に先だって、7月7日（木）の児童集会で、保健給食委員によるショート劇と歯科校医の青木先生のお話がありました。劇を通して、ハミガキの大切さを伝えることができました。青木先生のお話では、事前に聞いてあった子どもたちの歯についての質問に、分かり易い資料を使って、説明していただきました。

この週間中に、歯垢の染め出しや、ハミガキカレンダーの実施など、保護者の皆様方にご協力いただきましたことに御礼申し上げます。ありがとうございました。春の歯科健診で通知が出され、まだ受診されていないお子さんは、この夏休み中に受診されますようお願いいたします。



授業参観・救急法講習会《7月12日（火）》

7月の授業参観にご来校いただきまして、ありがとうございました。学級懇談会後に、救急法講習会がありました。夏休み中、プール監視当番に当たっている皆様を中心に、心肺蘇生法やAEDの使用法について須坂消防署の方から学びました。参加者全員が胸骨圧迫の演習を行いました。5cm圧迫することや1分間に100～120回のリズムで圧迫することなど知識として知っていても、いざ、実際にやってみると思うようにいかないものです。ぜひ、毎年参加していただき、救急法を身につけましょう。



校長講話

7月6日（水）

「危険を予測しよう」

1 「おはよう」「こんにちは」のあいさつをしましょう。

お互いに「ありがとう」「ごめんね」を言きましょう。



自分の命を守ろう！

～自転車の運転～



このままやじるしのようにすすんでいいか？



このままやじるしのようにすすんでいいか？



このままやじるしのようにすすんでいいか？



もともにもどすことはできません

とれてしまった手足
なくしてしまった命

起こりそうな危険を考えて
交通の約束をいつも注意して守り
自分の命を守りましょう！

待て！ ぼうし返せよ！！



8月の行事予定と下校時刻表（予定）

曜日	給食	校内行事・PTA関係	下校時刻				
			1年	2年	3年	4・5・6年	
23	火	○	4時間授業 2学期始業式	2:10	2:10	2:10	2:10
24	水	○	集金日 職員研修 地震体験車	3:00	3:00	3:00	3:00
25	木	○	V S活動	3:00	3:00	4:00	4:00
26	金	○		3:00	3:00	3:00	4:00
29	月	○	すこやかデー② 研究 給食費振替日 児童会	2:45	2:45	2:45	4:00
30	火	○	5時間授業 体育集会 5年水泳参観 身体測定5・6年	3:00	3:00	3:00	3:00
31	水	○	ALT来校 身体測定3・4年	3:00	3:00	3:00	3:00